

Bobina Grande

Equipamento que mediante um sinal elétrico cria um campo eletromagnético e aciona a válvula.

TENSÃO: Conforme tabela.

TIPO DE CONEXÃO: DIN43650 form A.

POTÊNCIA: 8W e 17W.

ISOLAMENTO: Classe F.

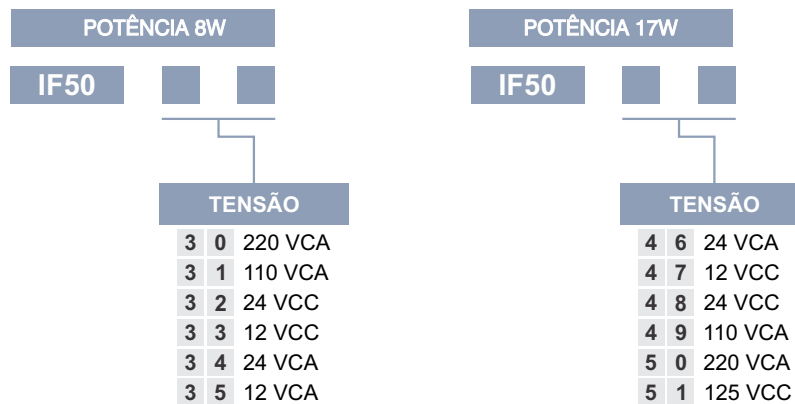
MATERIAL: Polímeros, Latão e Aço.

MONTAGEM: Em torre de válvulas travada por porcas. Em qualquer posição.



6

CODIFICAÇÃO

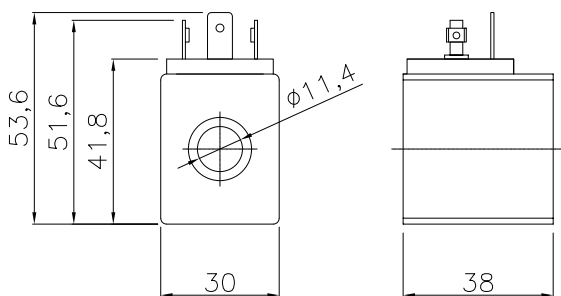


ONDE USAR

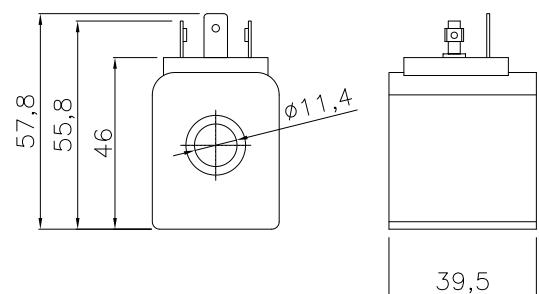
Válvulas Série: VPD, VPX, VPE, VD e VGVS

Válvulas Série: VP38 e VP12

DIMENSIONAL



POTÊNCIA 8W



POTÊNCIA 17W